



**DIVISIÓN DE ESTUDIOS POLÍTICOS DEL CENTRO DE INVESTIGACIÓN Y DOCENCIA ECONÓMICA
CEDE COLEGIO DE ESPECIALISTAS EN DEMOSCOPIA Y ENCUESTAS, A.C.**

Miércoles 3 de junio de 2015

**Mesa redonda
ENCUESTAS ELECTORALES 2015:
¿CÓMO EXPLICAR LAS DIFERENCIAS?**

**Las estimaciones GEA-ISA
previas a las elecciones de 2015**

Ricardo de la Peña (GEA-ISA)

www.isa.org.mx



Las estimaciones GEA-ISA previas a las elecciones de 2015



El proceso electoral federal 2014-2015 enfrenta al electorado mexicano con una nueva realidad política, derivada no sólo de una reforma electoral profunda que dio lugar a un nuevo esquema de relaciones entre la Federación y los Estados, al nacimiento del Instituto Nacional Electoral y a un fortalecido sistema de fiscalización, sino a una ampliación formal de las opciones políticas contendientes.



Las estimaciones GEA-ISA previas a las elecciones de 2015



La autoridad



Los jugadores





Las estimaciones GEA-ISA previas a las elecciones de 2015



En el campo particular de las encuestas electorales, se otorgó un carácter nacional al órgano y a las regulaciones que de él emanen, siendo ahora tarea de la autoridad administrativa electoral nacional, consultando a organismos gremiales, determinar las reglas de publicación de estudios por encuesta.



Acuerdo INE/CG220/2014 aprobado en lo general en sesión extraordinaria del Consejo General del Instituto Federal Electoral celebrada el 22 de octubre de 2014.



Las estimaciones GEA-ISA previas a las elecciones de 2015



Y aunque estas disposiciones cobran vigencia desde fines de 2014, en nuestra narración tomaremos en cuenta solamente los últimos estudios sobre preferencias electorales hechos mediante encuestas por muestreo realizados y patrocinados por GEA-ISA durante el mes de mayo de 2015 y que fueron reportados oportunamente a la autoridad electoral.





Las estimaciones GEA-ISA previas a las elecciones de 2015



A partir de estas encuestas, pero también del conjunto de mediciones hechas públicas por diversas casas encuestadoras serias, podemos afirmar que es mucho lo que sabemos y hemos logrado informar, pero también mucho lo que aún desconocemos. Así, las encuestas sobre preferencias electorales de este año están ratificando su utilidad y sus limitaciones: orientadoras para el conocimiento genérico de pesos de los contendientes, no son esferas de cristal que den certidumbre sobre resultados o futuros ganadores, lo que sólo conoceremos tras la jornada del 7 de junio.



Las estimaciones GEA-ISA previas a las elecciones de 2015



Para la elección federal, eran al menos cuatro los retos que enfrentaban las casas encuestadoras:

1. Estimar si la coalición PRI+PVEM rebasaba o no el umbral de 42% de los votos para poder manufacturar por sí sola una mayoría en la próximas diputaciones federal.
2. Definir correctamente el orden entre los partidos mayores (PRI y PAN).

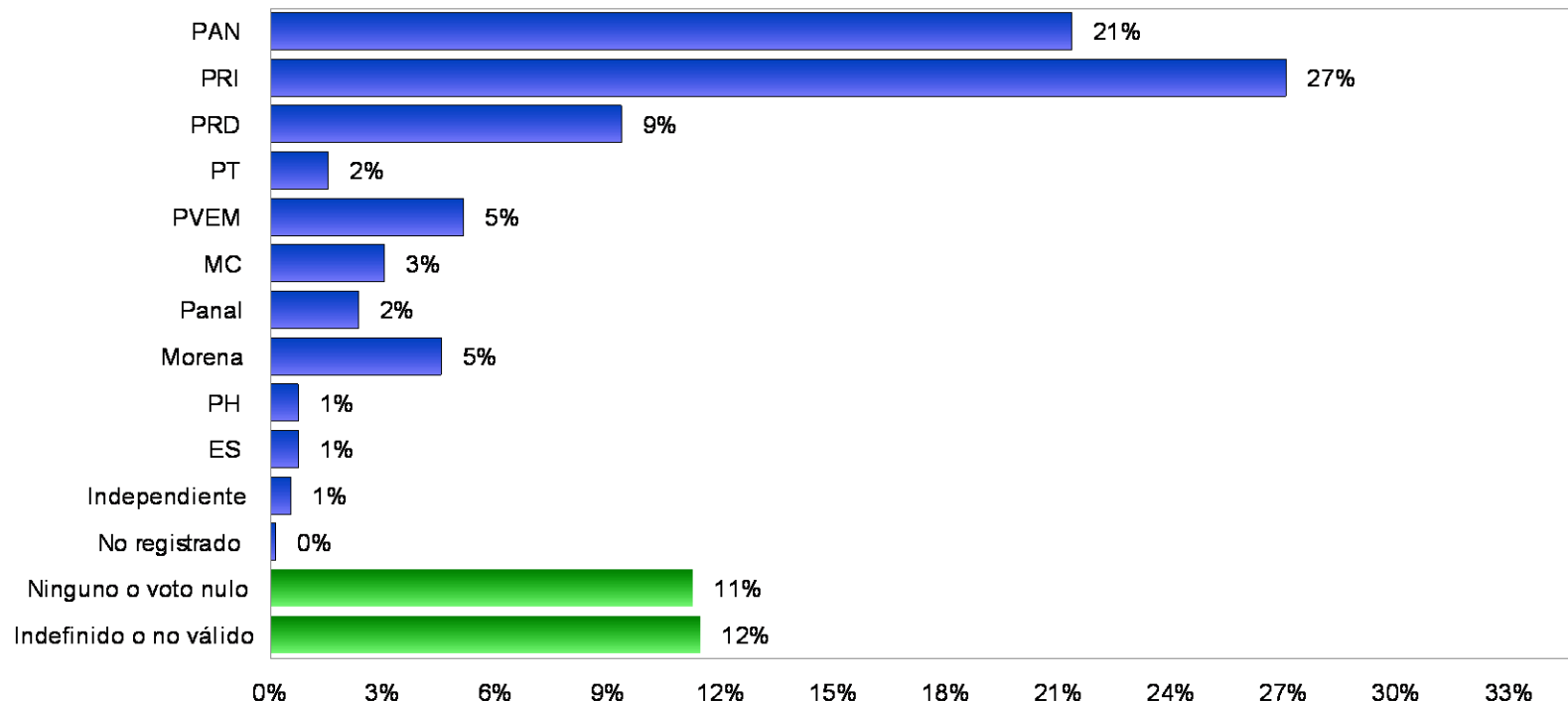


Las estimaciones GEA-ISA previas a las elecciones de 2015



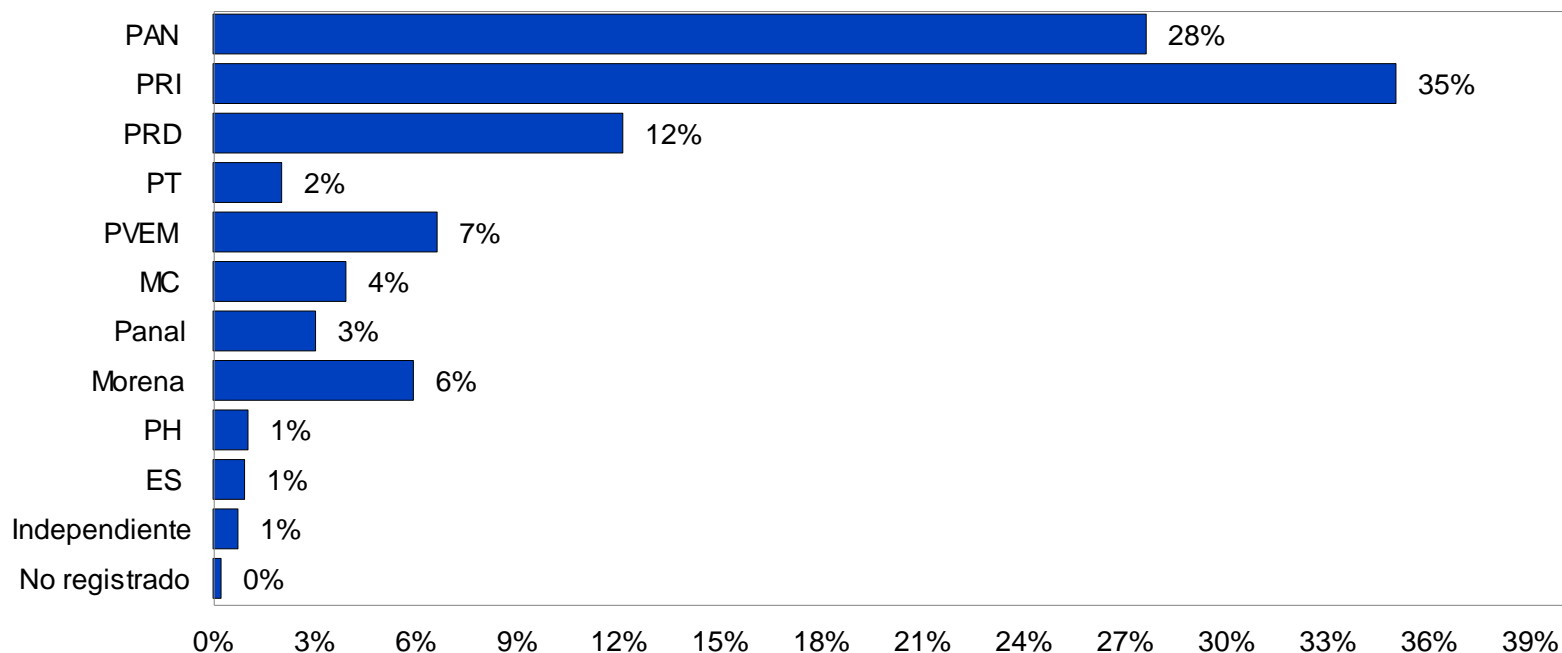
3. Detectar el ordenamiento entre los partidos medianos, en particular si el PRD se mantendría por encima o si sería superado por Morena o por el Partido Verde.
4. Precisar cuáles de los partidos menores lograban superar el umbral de 3% para la conservación de su registro y cuáles no lograban hacerlo.

Si tuviera que votar en este momento para elegir diputados federales, ¿por cuál partido político votaría usted?



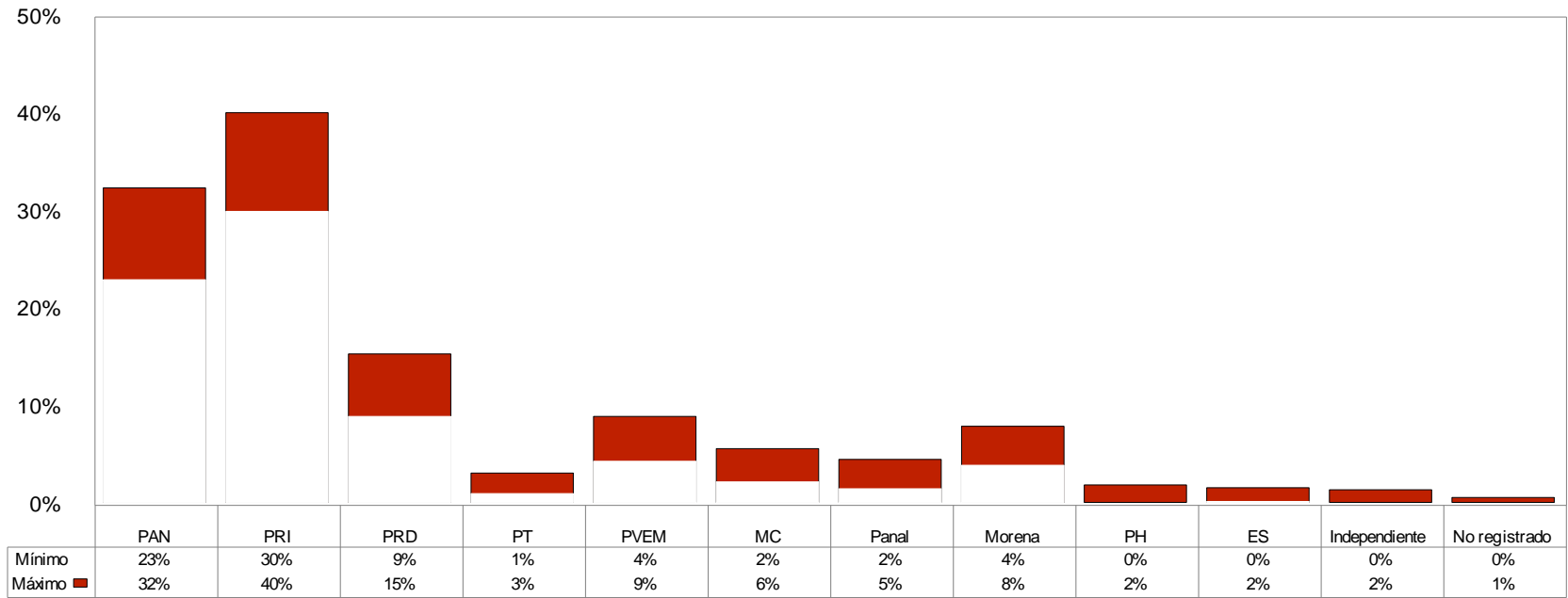
Estos resultados refieren exclusivamente a la población estudiada y sólo tienen validez para expresar la opinión y preferencias electorales de la población objetivo en las fechas específicas del levantamiento de los datos (22-26 de mayo de 2015). Estos datos no permiten ni pretenden ser un pronóstico respecto de sucesos posteriores al momento de la medición.

Si tuviera que votar en este momento para elegir diputados federales, ¿por cuál partido político votaría usted?
 (excluyendo casos indefinidos)



Estos resultados refieren exclusivamente a la población estudiada y sólo tienen validez para expresar la opinión y preferencias electorales de la población objetivo en las fechas específicas del levantamiento de los datos (22-26 de mayo de 2015). Estos datos no permiten ni pretenden ser un pronóstico respecto de sucesos posteriores al momento de la medición.

Si tuviera que votar en este momento para elegir diputados federales, ¿por cuál partido político votaría usted?
(intervalo estimado excluyendo casos nulos e inválidos)



Estos resultados refieren exclusivamente a la población estudiada y sólo tienen validez para expresar la opinión y preferencias electorales de la población objetivo en las fechas específicas del levantamiento de los datos (22-26 de mayo de 2015). Estos datos no permiten ni pretenden ser un pronóstico respecto de sucesos posteriores al momento de la medición.



Las estimaciones GEA-ISA previas a las elecciones de 2015



Vayamos ahora a ver los datos de los que disponemos para dar respuesta al primer reto: ¿la coalición PRI+PVEM está en condición de rebasar o no el umbral de 42% de los votos para poder manufacturar por sí sola una mayoría en la próxima diputación federal? La respuesta es ambigua: en promedio la sumatoria de votos por ambos partidos se ubica debajo, pero muy cerca del umbral, sin que el margen de error estadístico permita definir con claridad por ahora y sin eliminar los votos de los partidos que pueden perder el registro, si estaría por encima o por debajo del límite legalmente marcado.

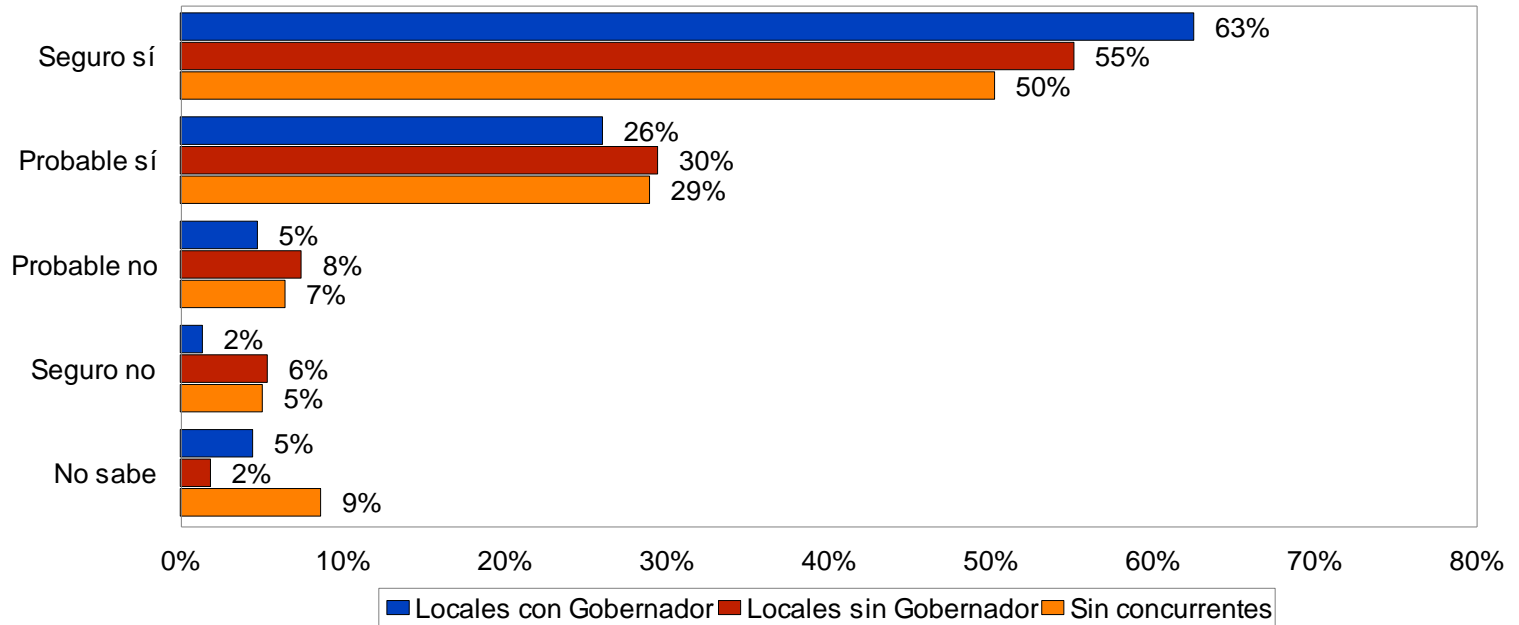


Las estimaciones GEA-ISA previas a las elecciones de 2015



Vayamos al segundo reto: ¿qué partido obtendrá por sí solo el primer lugar: el PRI o acaso el PAN? Este reto parece tener hasta ahora una respuesta uniforme: el PRI está situado por encima del PAN. La brecha se justifica, entre otros factores, por el énfasis que han puesto algunos de los partidos por obtener victorias en las contiendas locales, descuidando su presencia donde no existen procesos locales concurrentes. Pero ello les puede favorecerse dados los esperables niveles diferenciados de participación electoral cuando hay disputas por Gubernaturas de manera simultánea a las federales.

¿Qué tan factible es que vaya usted a ir a votar en las elecciones para diputados federales del próximo año? (según concurrencia de elecciones locales)



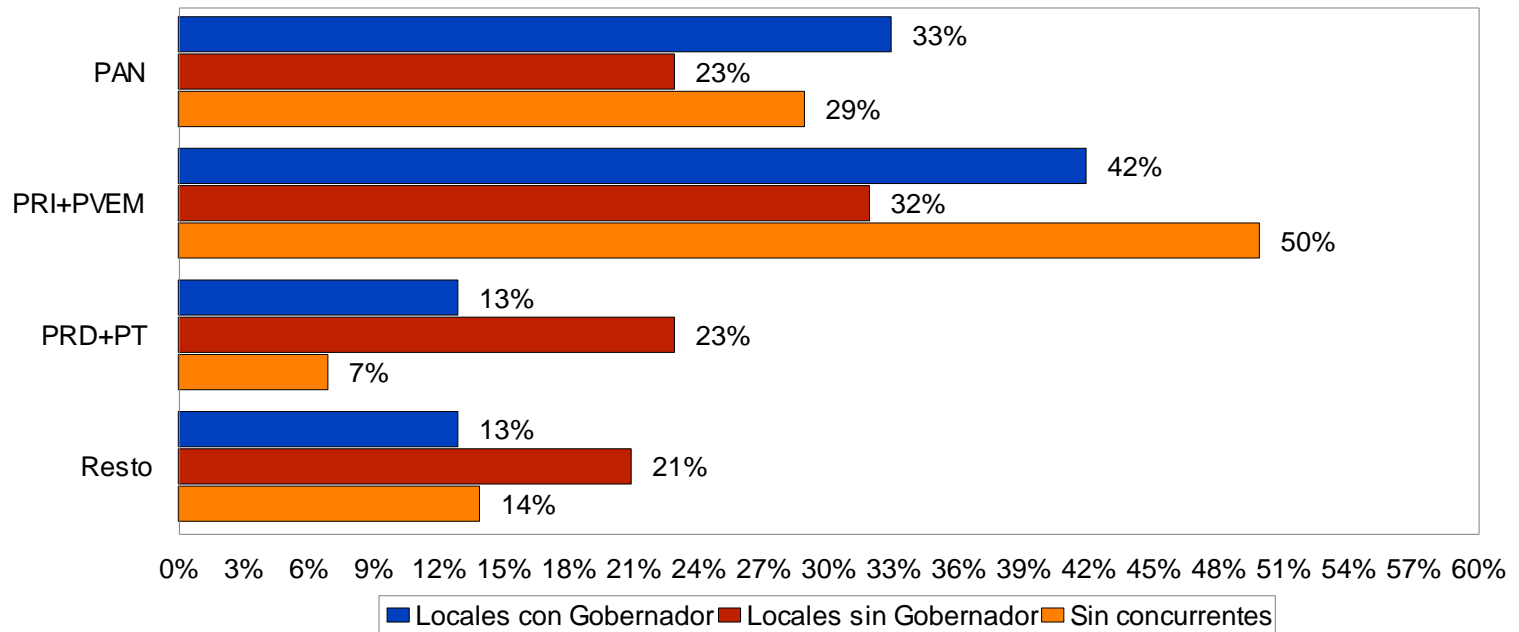
Estos resultados refieren exclusivamente a la población estudiada y sólo tienen validez para expresar la opinión y preferencias electorales de la población objetivo en las fechas específicas del levantamiento de los datos (22-26 de mayo de 2015). Estos datos no permiten ni pretenden ser un pronóstico respecto de sucesos posteriores al momento de la medición.



Las estimaciones GEA-ISA previas a las elecciones de 2015



Si tuviera que votar en este momento para elegir diputados federales, ¿por cuál partido político votaría usted?
(casos definidos, según concurrencia de elecciones locales)



Estos resultados refieren exclusivamente a la población estudiada y sólo tienen validez para expresar la opinión y preferencias electorales de la población objetivo en las fechas específicas del levantamiento de los datos (22-26 de mayo de 2015). Estos datos no permiten ni pretenden ser un pronóstico respecto de sucesos posteriores al momento de la medición.



Las estimaciones GEA-ISA previas a las elecciones de 2015



¿Qué pasa con el ordenamiento y peso de los partidos que tendemos ahora novedosamente a denominar medianos? Las diferentes encuestas han coincidido en ubicar al PRD como tercera fuerza electoral nacional, con al menos 12 puntos y hasta 18, claramente por encima de Morena y del Partido Verde, que no llegan a dicha cifra pero no bajan de seis puntos en ninguna de las mediciones. Estos niveles estarían potencialmente afectados por los niveles de voto nulo, que podría llegar a superar el once por ciento de los sufragios que se emitan, según la última encuesta GEA-ISA.



Las estimaciones GEA-ISA previas a las elecciones de 2015



¿Y qué hay de los partidos menores? ¿Cuáles se estima que podrán conservar y cuáles no su registro? Pareciera claro en nuestra medición y la de diversas encuestadoras que Nueva Alianza y Movimiento Ciudadano rebasaran el umbral; que al contrario, dos nuevos partidos corre un elevado riesgo de no alcanzar el límite para conservar el registro (Humanista y Encuentro Social). La gran duda y discrepancia pareciera ser el caso de Partido del Trabajo, que GEA-ISA ubican en su medición puntual por debajo del umbral, pero no con certeza si se toma en cuenta el error estadístico de la estimación.



Las estimaciones GEA-ISA previas a las elecciones de 2015



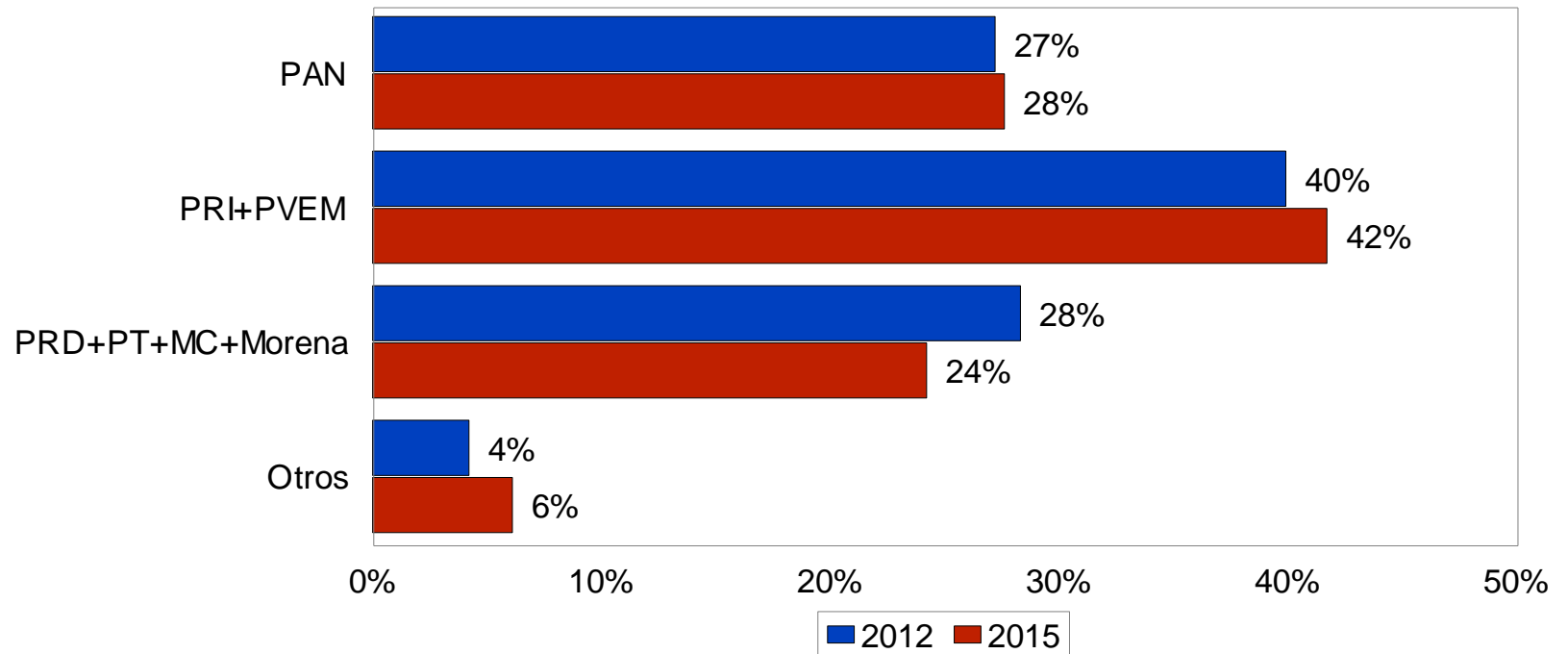
Todos estos datos muestran una tremenda estabilidad y consistencia con los resultados de las elecciones federales mostrados hace tres años. Las diferencias son marginales y resultan, en lo fundamental, en los márgenes estadísticos de error de las propias mediciones. Luego, los cambios formales y fácticos ocurridos parecieran haber afectado mínimamente el reparto de votos potenciales entre las fuerzas políticas del país y las bolsas millonarias empleadas en campañas tener un impacto nimio en las preferencias del electorado.



Las estimaciones GEA-ISA previas a las elecciones de 2015



Resultado oficial de las elecciones para diputados federales por representación proporcional 2012 y estimación por encuesta de las intenciones de voto para diputados federales 2015



Los resultados por encuesta refieren exclusivamente a la población estudiada y sólo tienen validez para expresar la opinión y preferencias electorales de la población objetivo en las fechas específicas del levantamiento de los datos (22-26 de mayo de 2015). Estos datos no permiten ni pretenden ser un pronóstico respecto de sucesos posteriores al momento de la medición.



Las estimaciones GEA-ISA previas a las elecciones de 2015



A pesar de esta aparente estabilidad de las preferencias electorales a escala nacional, ello no significa que no son de esperarse cambios en el panorama local. Hay que recordar que, de manera simultánea con los comicios federales, se celebrarán elecciones para Gobernador en nueve estados.





Las estimaciones GEA-ISA previas a las elecciones de 2015



Los resultados observados en estas elecciones han sido muy variados a lo largo del último cuarto de siglo y de elevada competitividad en fechas recientes. Un cuadro resumen mostraría a las opciones con aparente tienen ventaja en el momento actual (marcando en rojo las alternancias ocurridas y las que potencialmente pudieran presentarse). En la mayor parte de las entidades, las fuentes son datos aportados por casas encuestadoras reconocidas.



Las estimaciones GEA-ISA previas a las elecciones de 2015



ENTIDAD FEDERATIVA	1991-1996	1997-2002	2003-2008	2009-2014	Elección 2015
Baja California Sur	PRI	PRD	PRD	PAN	PAN
Campeche	PRI	PRI	PRI	PRI	PRI
Colima	PRI	PRI	PRI	PRI	PRI / PAN
Guerrero	PRI	PRI	PRD	PRD	PRI / PRD
Michoacán	PRI	PRI	PRD	PRI	PRD/ PRI
Nuevo León	PRI	PAN	PRI	PRI	PRI
Querétaro	PRI	PAN	PAN	PRI	PAN / PRI
San Luis Potosí	PRI	PRI	PAN	PRI	PAN / PRI
Sonora	PRI	PRI	PRI	PAN	PAN / PRI



Las estimaciones GEA-ISA previas a las elecciones de 2015



Este recuento, seguramente sujeto a cambios de último momento, mostraría una posible alternancia en diversas entidades en disputa, con contiendas que en muchos casos están muy cerradas y son por ello de difícil previsión.

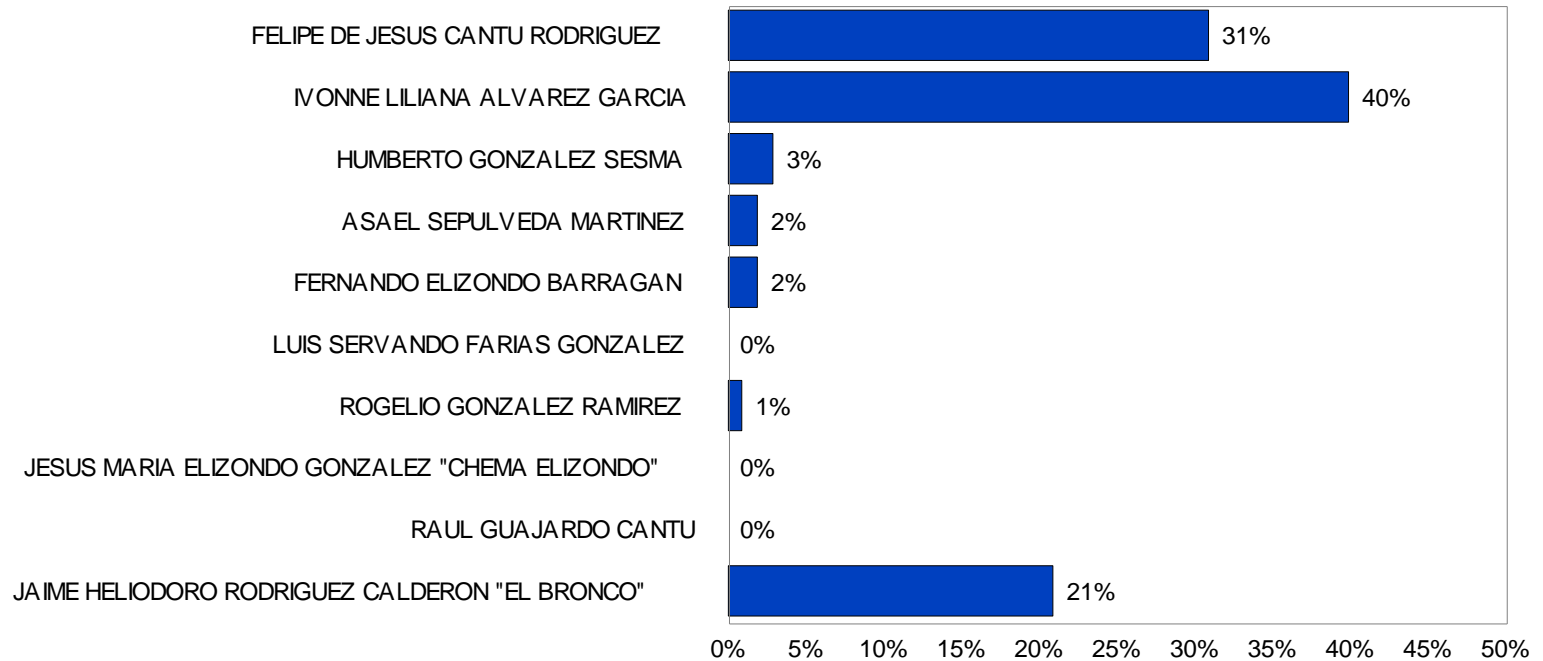
En el caso particular de GEA-ISA, cuenta con una encuesta cercana al cierre del proceso para Nuevo León, que muestra una clara ventaja para la candidata del PRI y ubica en tercer lugar al candidato independiente, que otros han situado incluso como posible ganador.



Las estimaciones GEA-ISA previas a las elecciones de 2015

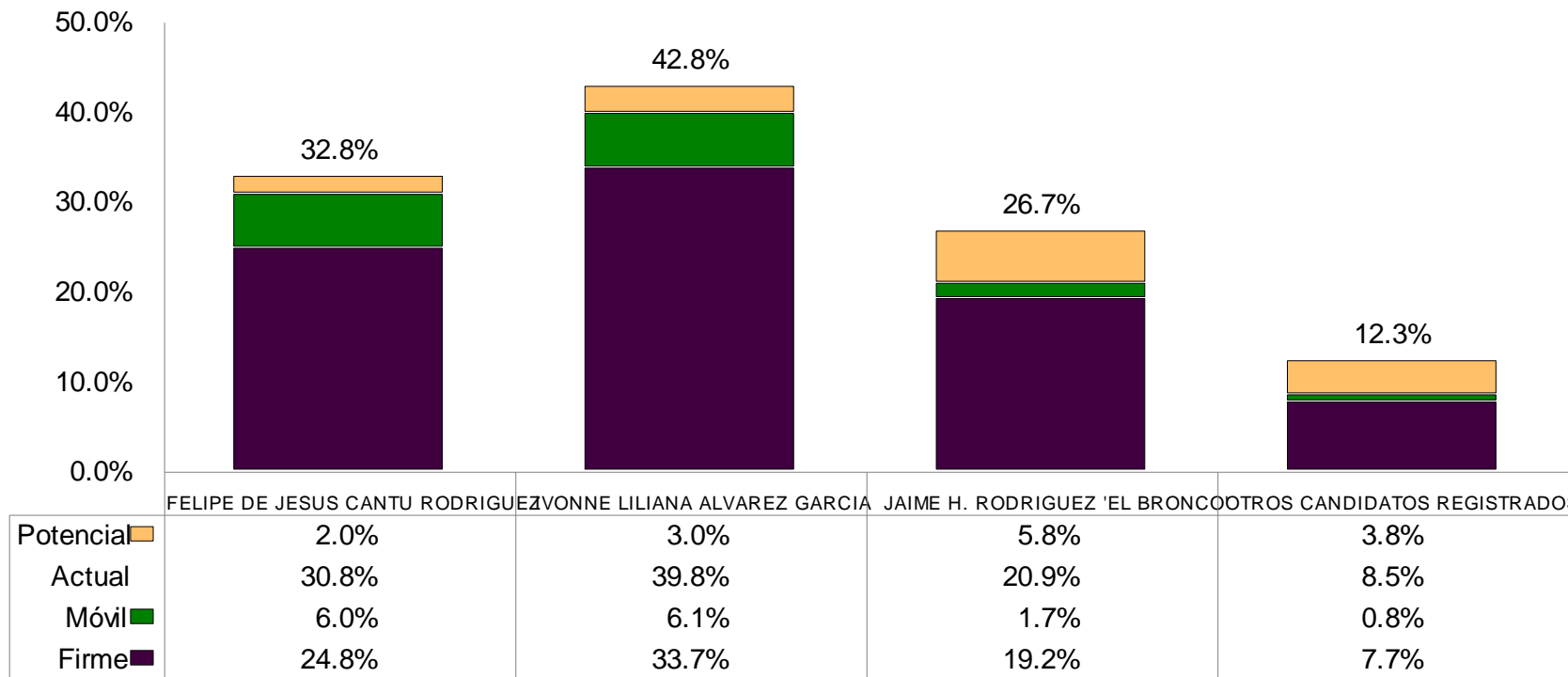


Si en este momento se celebraran elecciones para Gobernador del Estado de Nuevo León, ¿por cuál candidato votaría usted? (excluyendo votos nulos e inválidos)



Estos resultados refieren exclusivamente a la población estudiada y sólo tienen validez para expresar la opinión y preferencias electorales de la población objetivo en las fechas específicas del levantamiento de los datos (23-25 de mayo de 2015). Estos datos no permiten ni pretenden ser un pronóstico respecto de sucesos posteriores al momento de la medición.

Firmeza / movilidad de la intención de voto para Gobernador de Nuevo León



Estos resultados refieren exclusivamente a la población estudiada y sólo tienen validez para expresar la opinión y preferencias electorales de la población objetivo en las fechas específicas del levantamiento de los datos (23-25 de mayo de 2015). Estos datos no permiten ni pretenden ser un pronóstico respecto de sucesos posteriores al momento de la medición.

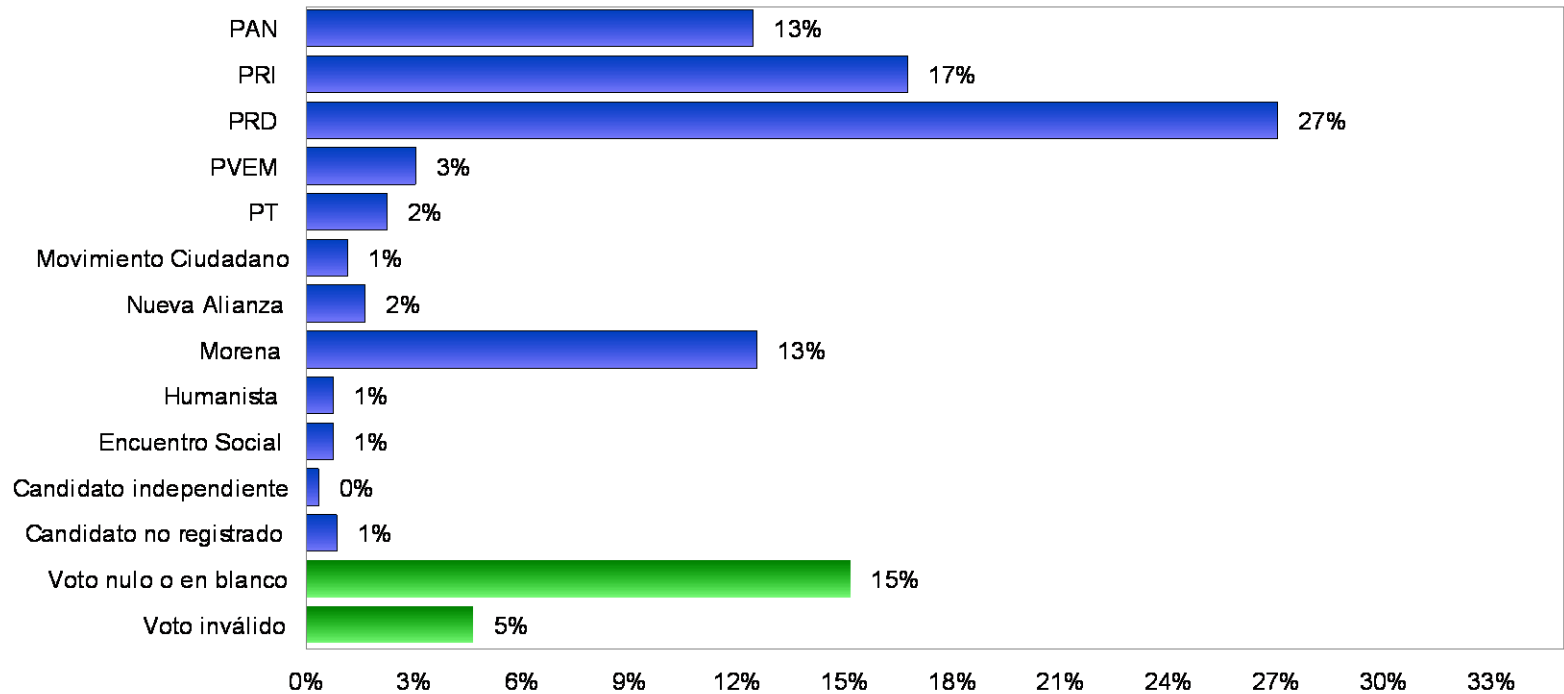


Las estimaciones GEA-ISA previas a las elecciones de 2015



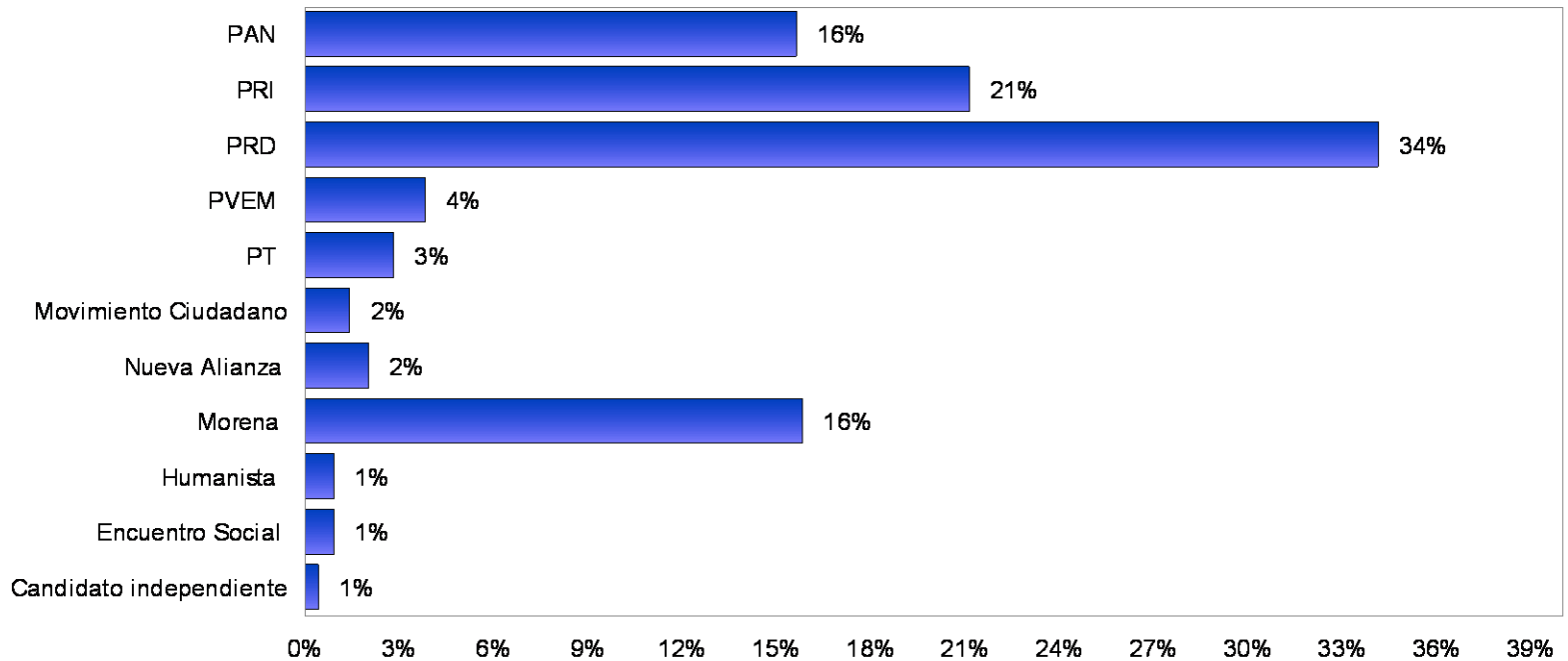
En este panorama habría que sumar la pérdida relativa de peso del PRD en la entidad capital (que no necesariamente de la mayoría legislativa), donde la tendencia a la división del voto hacia la izquierda situaría a Morena como una opción competitiva en varias demarcaciones y que potencialmente comparte una condición de segunda fuerza con PAN y PRI (aunque este último se situaría claramente en el segundo sitio cuando se toma en cuenta su alianza local con el PVEM).

Si en este momento se celebraran elecciones para diputado a la Asamblea del Distrito Federal, ¿por cuál partido votaría usted?



Estos resultados refieren exclusivamente a la población estudiada y sólo tienen validez para expresar la opinión y preferencias electorales de la población objetivo en las fechas específicas del levantamiento de los datos (15-17 de mayo de 2015). Estos datos no permiten ni pretenden ser un pronóstico respecto de sucesos posteriores al momento de la medición.

Si en este momento se celebraran elecciones para diputado a la Asamblea del Distrito Federal, ¿por cuál partido votaría usted? (excluyendo no registrados, casos nulos e inválidos)



Estos resultados refieren exclusivamente a la población estudiada y sólo tienen validez para expresar la opinión y preferencias electorales de la población objetivo en las fechas específicas del levantamiento de los datos (15-17 de mayo de 2015). Estos datos no permiten ni pretenden ser un pronóstico respecto de sucesos posteriores al momento de la medición.



Las estimaciones GEA-ISA previas a las elecciones de 2015



En resumen. Las encuestas publicadas en este ciclo rumbo a elecciones por venir dan evidencia consistente respecto a diversos aspectos de la contienda:

1. La coalición PRI-PVEM obtendría nacionalmente el primer lugar, cercana al borde para una eventual mayoría en la próxima diputación federal, lo que dependerá no sólo de su votación total y su reparto distrital particular, sino de cuáles partidos terminen logrando preservar su registro.



Las estimaciones GEA-ISA previas a las elecciones de 2015



2. En principio, es posible que Acción Nacional alcance un número significativo de victorias o al menos logre cerradas competencias al nivel de Gubernaturas. Este hecho pudiera repercutir favorablemente en su votación nacional.

3. El conjunto de partidos de izquierda tiene desperdigado un voto que tendería a igualar al que consigue Acción Nacional por sí sólo. Ello, asumiendo que no se están dando cambios significativos en los niveles de reparto de votos a favor de las distintas opciones electorales en la escala nacional.



Las estimaciones GEA-ISA previas a las elecciones de 2015



4. El PRD parece conservarse como tercera fuerza electoral nacional, pero muy por debajo de los dos partidos mayores y asechado por otros dos partidos (Verde y Morena), que no se consolidan todavía como fuerzas medianas efectivas.

5. Dos de los partidos menores con registro desde hace años superan el umbral para la conservación de su registro, pero ello seguiría siendo incierto en el caso del PT. Los dos nuevos partidos menores se sitúan por debajo del umbral que les permitiría la conservación de su registro.



Las estimaciones GEA-ISA previas a las elecciones de 2015



En resumen: parecieran muchas las diferencias, pero también son muchos los acuerdos. Las divergencias entre las casas encuestadoras serias tienden a mostrarse más en los casos de cerradas competencias o formatos novedosos.

Sin embargo, hay elecciones notables por las magnitudes de los desencuentros, aun quitando encuestas carentes de la debida confianza y seriedad. Algunos estarán en lo cierto, otros no. Esto lo sabremos pasada la jornada electoral, como es cierto en toda democracia.



*Oficinas: Av. Coyoacán 7, Col. Del Valle, C.P. 03100, Benito Juárez, México, D.F.
Conmutador: +52 55 5669 5239 R.F.C.: ISA 081020 H49*

Registro en el padrón de proveedores autorizado por el INE: 5415

PRESIDENTE EJECUTIVO: RICARDO DE LA PEÑA

Celular: +52 55 5507 4528 Email: ricartur@isa.org.mx

Las opiniones vertidas en esta ponencia son responsabilidad exclusiva de su autor.

www.isa.org.mx